

Dia dos Namorados

burda
style

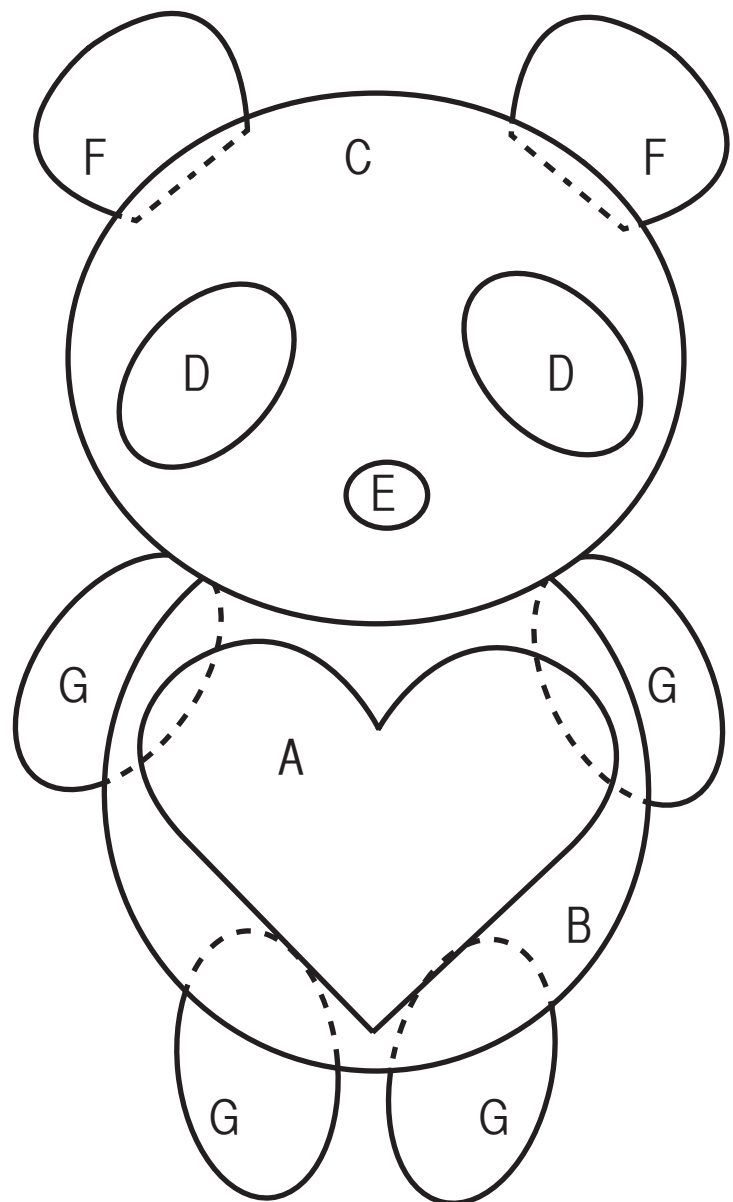


Material: molde (pode alterar o tamanho a seu gosto), restos de feltro em preto, rosa e branco, linhas de coser de cor a condizer, tesoura, alfinetes, agulha para a máquina (ou agulha de coser).

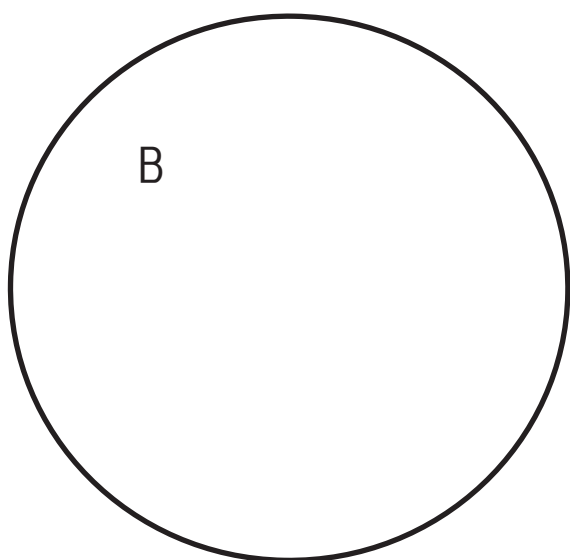

Execução: imprima os moldes e recorte todas as partes.

Fixe com alfinetes o coração (A) sobre o direito do círculo (B) e cosa. Deve coser somente as orlas da metade inferior do coração – deixe as superiores abertas. Coloque o outro círculo (B) por trás, avesso com avesso, e fixe com alfinetes, prendendo os braços e as pernas. Cosa ao longo das orlas.


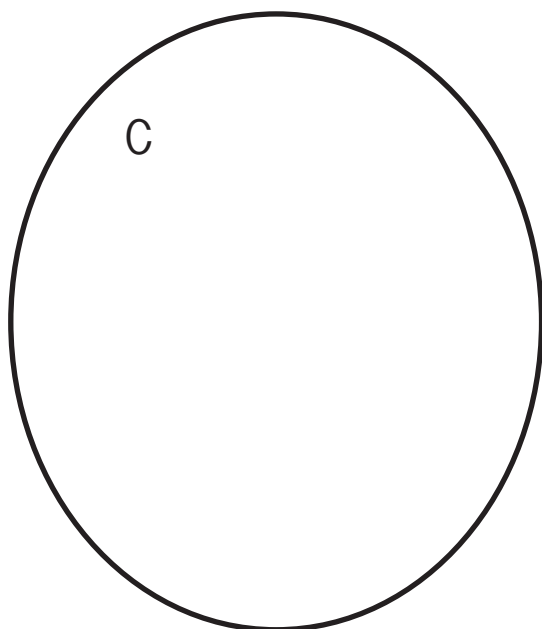

Pregue os olhos (D) e o nariz (F) sobre o direito da cabeça (C). Fixe com alfinetes a outra oval (C) da cabeça por trás, avesso com avesso, prendendo as orelhas (F) e o corpo do panda. Cosa a toda a volta e está pronto!



burda
style



B



burda
style

